

Руководство по установке программы для ЭВМ «Подробный учет прямых затрат и незавершенного производства (НЗП) в разрезе материалов производства в Бухгалтерии 3.0»

Оглавление

Введение	1
Системные требования	1
Программное обеспечение	1
Аппаратное обеспечение	1
Обзор процесса установки	2
Установка	2
Установка платформы 1С:Предприятие 8 и информационной базы	2
Установка программы для ЭВМ «Подробный учет прямых затрат и незавершенного производства (НЗП) в разрезе материалов производства в Бухгалтерии 3.0»	2

Введение

Программа для ЭВМ «Подробный учет прямых затрат и незавершенного производства (НЗП) в разрезе материалов производства в Бухгалтерии 3.0» поставляется в виде внешней дополнительной обработки 1С.

Системные требования

Программное обеспечение

- Платформа 1С:Предприятие 8 версии 8.3.14 и старше. Возможно использование учебной версии платформы 1С:Предприятие 8.
- «1С:Бухгалтерия предприятия 3.0»

Аппаратное обеспечение

Программа для ЭВМ «Подробный учет прямых затрат и незавершенного производства (НЗП) в разрезе материалов производства в Бухгалтерии 3.0» является клиентским приложением, функционирующим в среде 1С:Предприятие 8 и для использования рекомендовано использование ресурсов со следующими характеристиками:

- Процессор: Intel Pentium/Celeron 2400 МГц и выше;
- Оперативная память: 2 Гбайт и выше (рекомендуется 4 Гбайт);
- Жесткий диск 40Гб и выше
- Прочее: устройство чтения компакт-дисков, USB-порт, SVGA-дисплей.

Обзор процесса установки

Предварительно на компьютере пользователя должна быть установлена платформа 1С:Предприятие 8 и создана или подключена информационная база 1С.

Программа для ЭВМ «Подробный учет прямых затрат и незавершенного производства (НЗП) в разрезе материалов производства в Бухгалтерии 3.0» осуществляется путем подключения файлов расширения и обработок информационной базы 1С:Бухгалтерия предприятия 3.0.

Платформа 1С:Предприятие 8 и 1С:Бухгалтерия предприятия 3.0 могут быть скачаны:

- действующими пользователями 1С:Предприятия 8 со страницы поддержки пользователей <https://releases.1c.ru/>
- новыми пользователями возможно использование бесплатной учебной версии, которую можно получить на странице <http://online.1c.ru/catalog/free/28765768/>

Установка








Установка платформы 1С:Предприятие 8 и информационной базы

Обязательным условием использования программы для ЭВМ «Подробный учет прямых затрат и незавершенного производства (НЗП) в разрезе материалов производства в Бухгалтерии 3.0» является наличие на компьютере пользователя установленной платформы 1С:Предприятие 8 и подключенной базы 1С.

Детали установки платформы 1С:Предприятие 8 описаны в инструкции <https://its.1c.ru/db/v8318doc#bookmark:adm:TI000000024>

Установка программы для ЭВМ «Подробный учет прямых затрат и незавершенного производства (НЗП) в разрезе материалов производства в Бухгалтерии 3.0»

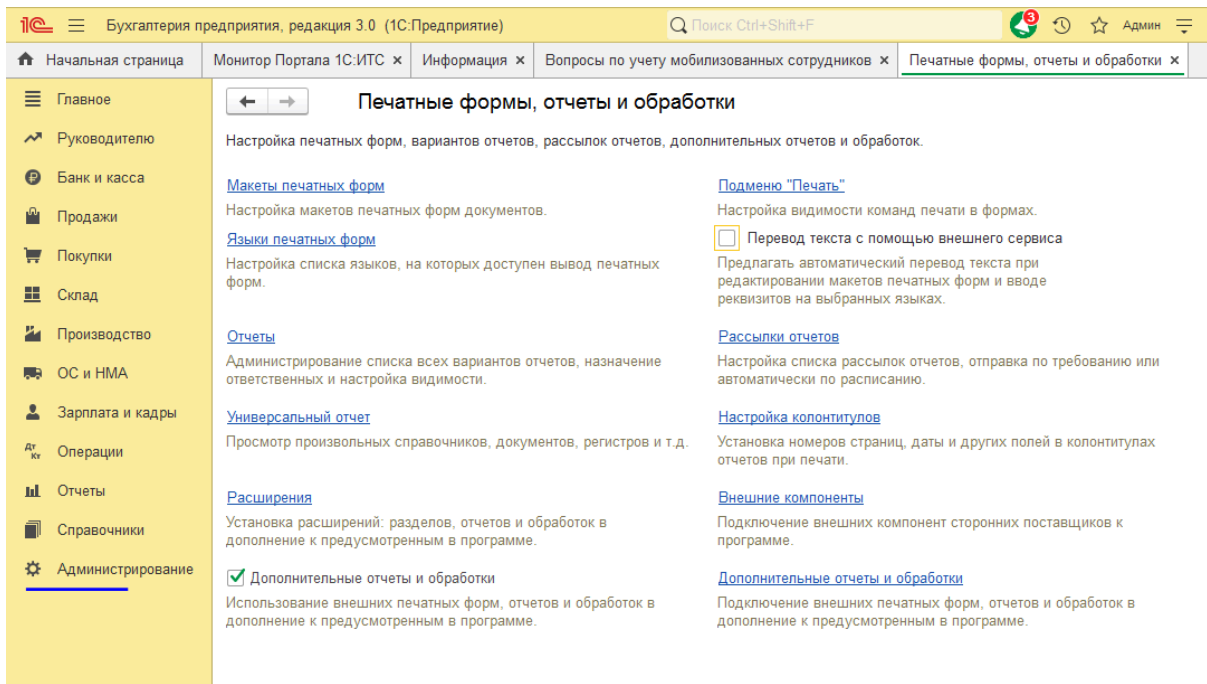
Поставка включает в себя архивный файл, включающий в себя описание необходимых настроек программы 1С:Бухгалтерия предприятия 3.0, расширение и набор обработок.

-  ВО_ДозакрытиеМесяца.epf
-  ВО_РаспределениеПоНГ.epf
-  ВО_ТребованиеНакладная_Замена сч учета.epf
-  ЗаполнениеТребованиеНакладнойПоСпецификации.epf
-  СписаниеОстатковПоСчету.epf
-  Описание_ЗакрытиеМесяца_сч20НЗ.xlsx
-  Расширение20НЗ_БП3.0.cfe

Рекомендуемым способом установки «Подробный учет прямых затрат и незавершенного производства (НЗП) в разрезе материалов производства в Бухгалтерии 3.0» является подключение расширения и дополнительных обработок информационной базы 1С:Предприятие 8.

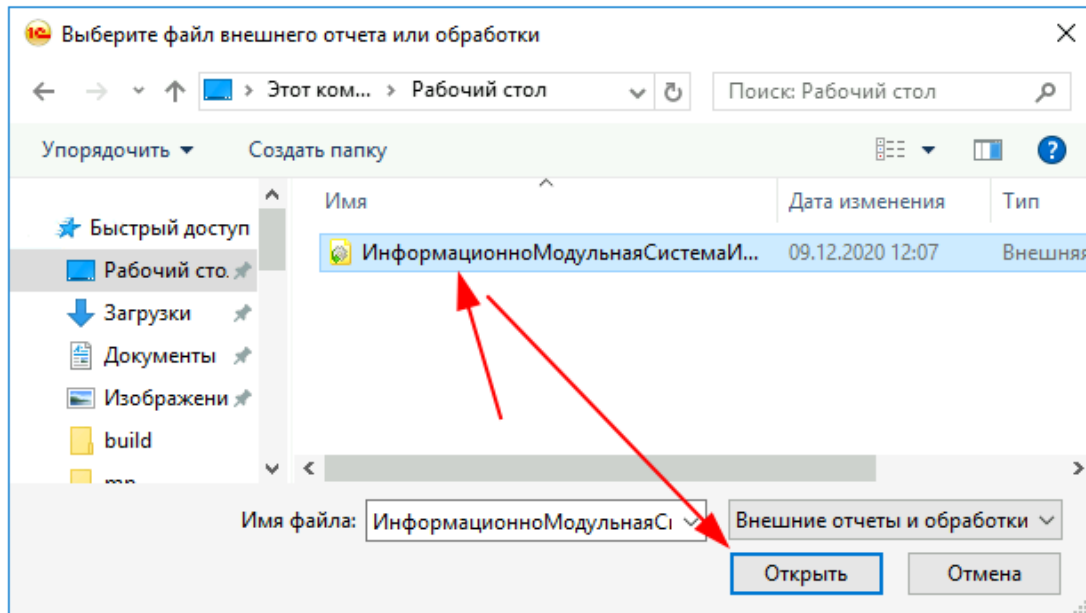
Подключение обработок и расширения.

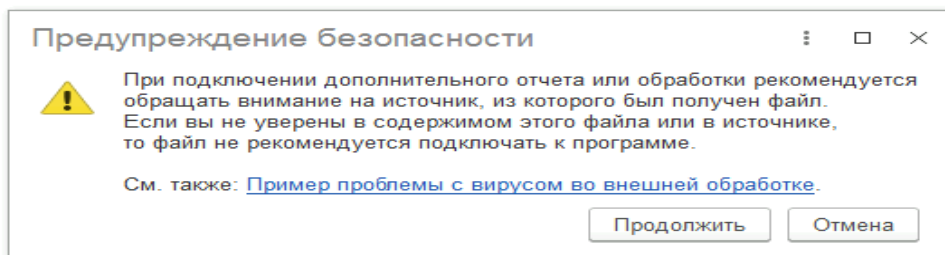
Для подключения обработки в качестве дополнительной обработки в информационной базе 1С:Бухгалтерия предприятия 3.0 необходимо в разделе Администрирование убедиться, что установлен флажок «Дополнительные отчеты и обработки».



В списках «Расширения» и «Дополнительные отчеты и обработки» в командной панели списка нужно нажать кнопку «Добавить из файла...»:

Если откроется окно «Предупреждение безопасности», то в нем нужно нажать кнопку «Продолжить»:





Затем откроется диалоговое окно выбора файла. В нем необходимо выбрать соответственно

- скачанные обработки для документа Операция:

ВО_РаспределениеПоНГ.erf,

ВО_ДозакрытиеМесяца.erf

СписаниеОстатковПоСчету.erf,

- скачанные обработки для документа ТребованиеНакладная:

ВО_ТребованиеНакладная_Замена сч учета.erf ,

ЗаполнениеТребованиеНакладнойПоСпецификации.erf

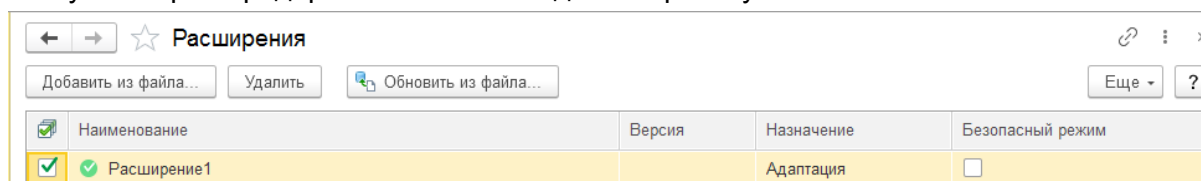
нажать кнопку "Открыть":

- скачанное расширение

Расширение20НЗ_БП.cfe

Флаг Безопасный режим необходимо снять. После установки расширения

1С:Бухгалтерия предприятия 3.0 необходимо перезапустить.



На этом установка «Подробный учет прямых затрат и незавершенного производства (НЗП) в разрезе материалов производства в Бухгалтерии 3.0» завершена.